

УТВЕРЖДАЮ
 Начальник Управления образования
 Администрации Бейского района
 Республики Хакасия
 (наименование должности лица,
 утверждающего документ)
 О.В. Шлокин
 (подпись, расшифровка подписи)
 23 апреля 2018



**План финансово-хозяйственной деятельности
 на 2018 год и плановый период 2019 и 2020г.**

Наименование муниципального учреждения	МБДОУ "Бондаревский детский сад "Солнышко"	Форма по КФД	КОДЫ
Единица измерения: руб.		Дата	№1 от 23.04.2018
		код по реестру	X1609
		инн	1902064533
		кпп	190201001
		по ОКПО	
		по ОКЕИ	383

Наименование органа, осуществляющего функции и полномочия учредителя: Управление образования Администрации Бейского района Республики Хакасия

Адрес фактического местонахождения муниципального учреждения: Республика Хакасия Бейский район с.Бондарево ул. 50 лет Октября 1

I. Сведения о деятельности муниципального учреждения

- 1.1. Цели деятельности муниципального учреждения: Реализация общеобразовательных программ дошкольного образования
- 1.2. Виды деятельности муниципального учреждения: образовательная деятельность в соответствии с полученной лицензией.
- 1.3. Перечень услуг (работ), осуществляемых на платной основе: частично-платная

II. Показатели финансового состояния учреждения

Наименование показателя	
1. Нефинансовые активы, всего	4034985,03
1.1. Общая балансовая стоимость недвижимого муниципального имущества, всего	3401902,76
1.1.1. Стоимость имущества, закрепленного собственником имущества за муниципальным учреждением	3401902,76
1.1.2. Стоимость имущества, приобретенного муниципальным учреждением за счет средств, выделенных собственником имущества учреждения	0,00
1.1.3. Стоимость имущества, приобретенного муниципальным учреждением за счет доходов, полученных от платной и иной приносящей доход деятельности	0,00
1.1.4. Остаточная стоимость недвижимого муниципального имущества	2280424,26
1.2. Общая балансовая стоимость движимого муниципального имущества, всего	539376,27
1.2.1. Общая балансовая стоимость особо ценного движимого имущества	93706,00
1.2.2. Остаточная стоимость особо ценного движимого имущества	
2. Финансовые активы, всего	
2.1. Дебиторская задолженность по доходам, полученным за счет средств местного бюджета	
2.2. Дебиторская задолженность по выданным авансам, полученным за счет средств местного бюджета, всего	

2.2.1. По выданным авансам на услуги связи	
2.2.2. По выданным авансам на транспортные услуги	
2.2.3. По выданным авансам на коммунальные услуги	
2.2.4. По выданным авансам на услуги по содержанию имущества	
2.2.5. По выданным авансам на прочие услуги	
2.2.6. По выданным авансам на приобретение основных средств	
2.2.7. По выданным авансам на приобретение нематериальных активов	
2.2.8. По выданным авансам на приобретение произведенных активов	
2.2.9. По выданным авансам на приобретение материальных запасов	
2.2.10. По выданным авансам на прочие расходы	
2.3. Дебиторская задолженность по выданным авансам за счет доходов, полученных от платной и иной приносящей доход деятельности, всего	
в том числе:	
2.3.1. По выданным авансам на услуги связи	
2.3.2. По выданным авансам на транспортные услуги	
2.3.3. По выданным авансам на коммунальные услуги	
2.3.4. По выданным авансам на услуги по содержанию имущества	
2.3.5. По выданным авансам на прочие услуги	
2.3.6. По выданным авансам на приобретение основных средств	
2.3.7. По выданным авансам на приобретение нематериальных активов	
2.3.8. По выданным авансам на приобретение произведенных активов	
2.3.9. По выданным авансам на приобретение материальных запасов	
2.3.10. По выданным авансам на прочие расходы	
3. Обязательства, всего	
3.1. Просроченная кредиторская задолженность	230000,58
3.2. Кредиторская задолженность по расчетам с поставщиками и подрядчиками за счет средств местного бюджета, всего	830171,9
3.2.1. По начислениям на выплаты по оплате труда	384418,38
3.2.2. По оплате услуг связи	12426,93
3.2.3. По оплате транспортных услуг	9268,44
3.2.4. По оплате коммунальных услуг	108669,29
3.2.5. По оплате услуг по содержанию имущества	9704,37
3.2.6. По оплате прочих услуг	119548,62
3.2.7. По приобретению основных средств	0,00
3.2.8. По приобретению нематериальных активов	0,00
3.2.9. По приобретению произведенных активов	0,00
3.2.10. По приобретению материальных запасов	91935,57
3.2.11. По оплате прочих расходов	0,00
3.2.12. По платежам в бюджет	0,00
3.2.13. По прочим расчетам с кредиторами	0,00
3.3. Кредиторская задолженность по расчетам с поставщиками и подрядчиками за счет доходов, полученных от платной и иной приносящей доход деятельности, всего	
в том числе:	0,00
3.3.1. По начислениям на выплаты по оплате труда	0,00
3.3.2. По оплате услуг связи	0,00
3.3.3. По оплате транспортных услуг	0,00
3.3.4. По оплате коммунальных услуг	0,00
3.3.5. По оплате услуг по содержанию имущества	0,00
3.3.6. По оплате прочих услуг	0,00
3.3.7. По приобретению основных средств	0,00
3.3.8. По приобретению нематериальных активов	0,00
3.3.9. По приобретению произведенных активов	0,00
3.3.10. По приобретению материальных запасов	0,00
3.3.11. По оплате прочих расходов	0,00
3.3.12. По платежам в бюджет	0,00
3.3.13. По прочим расчетам с кредиторами	0,00

Таблица 2

Показатели по поступлениям и выплатам
муниципального бюджетного(автономного) учреждения
на 23.04.2018

Наименование показателя	Код строки	Код по бюджетной классификации и Российской Федерации	Объем финансового обеспечения, руб.							
			всего	в том числе:					поступления от оказания услуг (выполнения работ) на платной основе и от иной приносящей доход деятельности	
				субсидия на финансовое обеспечение выполнения муниципального задания из местного бюджета	субсидия на финансовое обеспечение выполнения муниципального задания за счет субсидий, субвенций	субсидия, предоставляемая в соответствии с абзацем вторым пункта 1 статьи 18.1 Бюджетного кодекса РФ (на иные цели)	субсидии на осуществление капитальных вложений			
1	2	3	4	5	6	7	8	10	11	
Поступления от доходов, всего:	100	X	6 493 400,00	2 090 100,00	3 472 300,00	31 000,00			900 000,00	0,00
в том числе:										
доходы от собственности	110			X	X	X	X			X
			0,00	0,00	0,00					
доходы от оказания услуг, работ	120		0,00			X	X			0,00
Услуга N 1 реализация общеобразовательных программ дошкольного образования			5 562 400,00	2 090 100,00	3 472 300,00	X	X			
Услуга N 2 организация питания			900 000,00			X	X	900 000,00		
						X	X			
Работа № 1						X	X			
						X	X			
доходы от штрафов, пеней, иных сумм принудительного изъятия	130			X	X	X	X			X
безвозмездные поступления от надгосударственных организаций, правительства иностранных государств, международных финансовых организаций	140			X	X	X	X			X
иные субсидии, предоставляемые из бюджета	150		31 000,00	X	X	31 000,00		X	X	
			0,00							
прочие доходы	160		0,00	X	X	X	X			
доходы от операций с активами	180	X		X	X	X	X			X
Выплаты по расходам, всего:	200	X	6 493 400,00	2 090 100,00	3 472 300,00	31 000,00	0,00	900 000,00	0,00	
в том числе на выплаты персоналу, всего:	210	110	4 237 100,00	889 800,00	3 347 300,00					
из них:			0,00							
фонд оплаты труда		111	3 016 600,00	592 800,00	2 423 800,00					
начисления на выплаты по оплате труда		119	1 220 500,00	297 000,00	923 500,00					
иные выплаты персоналу учреждений, за исключением фонда оплаты труда	211	112	0,00							
Социальное обеспечение и иные выплаты населению, всего:		300	0,00							
из них:			0,00							
иные выплаты населению	220	321	0,00							
уплата налогов, сборов и иных платежей, всего:		850	122 000,00	122 000,00						
из них:			0,00							
уплата налога на имущество организаций и земельного налога		851	70 000,00	70 000,00						

уплата прочих налогов и сборов		852	17 000,00	17 000,00				
уплата иных платежей	230	853	35 000,00	35 000,00				
Безвозмездные перечисления организациям		831	9 000,00	9 000,00				
	240							
Прочие расходы (кроме расходов на закупку товаров, работ, услуг)			0,00					
из них:			0,00					
	250		0,00					
Расходы на закупку товаров, работ, услуг, всего:		240	2 129 300,00	1 073 300,00	125 000,00	31 000,00	0,00	900 000,00
из них:			0,00					
услуги связи		244	37 300,00	7 300,00	30 000,00			
транспортные услуги		244	106 440,00	106 440,00				
коммунальные услуги		244	381 000,00	381 000,00				
арендная плата за пользование имуществом		244	0,00					
работы, услуги по содержанию имущества		244	255 660,00	224 660,00		31 000,00		
прочие работы, услуги		244	162 800,00	92 800,00	70 000,00			
Прочие расходы		244	0,00					
увеличение стоимости основных средств		243	0,00					
		244	0,00					
увеличение стоимости нематериальных активов		244	0,00					
увеличение стоимости материальных запасов		244 ппг	1 054 200,00	154 200,00				900 000,00
	260	244	131 900,00	106 900,00	25 000,00			
Поступление финансовых активов, всего:	300	X						
из них:								
увеличение остатков средств	310							
прочие поступления	320							
Выбытие финансовых активов, всего:	400							
из них:								
уменьшение остатков средств	410							
прочие выбытия	420							
Остаток средств на начало года	500	X	12395,52	12395,52				
Остаток средств на конец года	600	X						

Показатели выплат по расходам на закупку товаров, работ, услуг муниципального бюджетного (автономного) учреждения на 23.04.2018

Наименование показателя	Код строка	Год начала закупки	Сумма выплат по расходам на закупку товаров, работ и услуг, руб.							
			всего на закупки			в том числе				
			на 2018 г.	на 2019 г.	на 2020 г.	в соответствии с Федеральным законом				
			Очередной финансовый год	1-ый год планового периода	2-ой год планового периода	на 2018 г. очередной финансовый год	на 2019 г. 1-ый год планового периода	на 2020 г. 2-ой год планового периода	на 20 г. очередной финансовый год	
1	2	3	4	5	6	7	8	9	10	
Выплаты по расходам на закупку товаров, работ, услуг, всего:	1	X	2129300,00	808480	524000	2129300,00	808480,00	524000,00		
в том числе на оплату контрактов, заключенных до начала очередного финансового года	1001	X	351553	0	0	351553				
на закупку товаров, работ, услуг по году начала закупки	2001		1777747	808480	524000	1777747	808480	524000		

Лист 9/с

Таблица 3
Сведения о средствах, поступающих во временное
распоряжение государственного бюджетного учреждения (подразделения)
на 23.04.2018

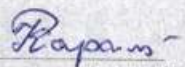
Наименование показателя	Код строки	Сумма, руб.
1	2	3
Остаток средств на начало года	10	0
Остаток средств на конец года	20	0
Поступление	30	0
Выбытие	40	0

Справочная информация
на 23.04.2018


Таблица 4

Наименование показателя	Код строки	Сумма, тыс. руб.
1	2	3
Объем публичных обязательств, всего	10	0
Объем бюджетных инвестиций (в части переданных полномочий государственного (муниципального) заказчика в		0
Объем средств, поступающих во временное распоряжение, всего:	30	0


Руководитель муниципального бюджетного
(автономного) учреждения
(уполномоченное лицо)


Карамечева М.Г.
(подпись) (расшифровка подписи)

Главный специалист финансово-экономической службы
муниципального бюджетного (автономного) учреждения
(уполномоченное лицо)


Чаптыкова А.И.
(подпись) (расшифровка подписи)

Ведущий бухгалтер муниципального
бюджетного (автономного) учреждения
(уполномоченное лицо)


Едыкина Т.А.
(подпись) (расшифровка подписи)